











	治療 4日 前 夕方 ／	治療 3日 前 ／	治療 2日前 ／	治療 前日 ／	治療当日 (/)	第1病日 (/)	第2病日 (/)	第3病日 (/)	第4病日以降 ~退院 (/)
活動 安静	制限なし			制限なし	体を横に向けたりしないでください 針が抜けたり、入りすぎてしまう可能性があります 座ることは出来ません 看護師が2時間ごとに 身体の向きを変えます 	夕方針を抜いた後、 横を向いてもらっ て結構です。 また、看護師がベッ ドを少し起こしま す 	朝から座れます 主治医の指示によ り、歩くことができ ます。		
処置 検査	心電図 レントゲン 血液検査 呼吸機能検査 放射線科受診 麻酔科受診 などを行います		針を刺す部分の 毛剃りをします 低反発素材のマ ットを入れます	午前中 針を刺しに手術室に いきます 手術後地下の放射線室へ行き、 針が正しく入っているか確認 します。 16時頃 1回目の照射 (ベッドのまま行きます)	朝 採血 9時頃 2回目の照射 13時頃 3回目の照射 16時頃 4回目の照射 病室に帰った後、針を抜き ます	針を抜き、膀胱内を 生理食塩水で洗い ます (かんりゅう)	朝 採血 創部のガーゼ交 換をします	創部のガーゼ を取ります	
点滴 与薬	治療4日前の夕方か ら下剤を内服します (酸化マグネシウム) 		持参薬の管理と 手術後の内服再 開の時期につい て相談	排便抑制剤 朝・昼・夜 胃薬 朝・昼・夜・眠前 睡眠薬 眠前 (当日のみ) 24時間点滴をします 抗生剤の点滴が朝・夕にあります 背中に痛み止め (硬膜外麻酔) の管が入ります 	4回目の照射前に痛み止めの注射をします 	抗生剤の点滴が 朝・夕にあります 	抗生剤の点滴 が朝・夕にあ ります 		
清潔			毛剃りの後、入浴 してください	看護師が洗面介助を行います。 		看護師が体拭きの お手伝いをします	シャワーできます 		
排尿				針を刺した後、尿の管が入ります		尿の管を抜きます			
排便			夕方浣腸をし ます	朝、浣腸してから手術室に行きます。 針が入っている間、もし便意を催したらすぐに看護師に知らせてください。					
食事		治療2日前の夕方から治療 食 (低残渣食) パンフレットを参考にして 下さい。		朝は絶飲食、昼は絶食 針を刺した後、病室に帰ってき てから昼水分のみ可・夕方から 常食 (おにぎりが出ます)	朝・昼・夕 常食 (おにぎりが出ます)	朝から常食			
説明	治療前オリエンテーション 主治医から治療についての説明がありま す 麻酔医より麻酔の説明があります 					血尿がしばらく続きます 尿が出にくくなることがあります 頻尿になることがあります ひどくなれば教えて下さい	退院 次回再診日 月 日 