





足 心臓カテーテル検査・治療を受けられる _____ 様

金沢大学医学部附属病院 内科 主治医 ()

検査日 月 日 () 曜日

_____ 病棟 _____ 階 受持看護師 ()

- ① 足の付け根の動脈から細い管(カテーテル)を入れて、心臓の動き・血液の流れ・心臓血管の状態・不整脈の検査を行ないます。
- ② 心臓血管にせまい部分がある場合は、広げる治療を行ないます。

	前日	当日 (/)		翌日	3日目～退院
	(/)	治療前	治療後	(/)	(/)
目標	検査・治療の必要性・流れが分かり、不安が軽減できる。	検査・治療が無事に終了する。 合併症がない。 安静が保てる。		再梗塞を予防できるような生活を送ることができる。	
検査・処置	検査・治療を清潔に行なうため、足の付け根の毛剃りをします。	入れ歯、メガネ、指輪、腕時計などは外して下さい。 検査室にはストレッチャーで行きます。 必要な場合、尿管を入れます。 検査中、点滴を始めます。	*心電図をとる場合があります。 *モニター心電図をつける場合があります。 出血を防ぐために <u>検査した方の足は曲げないで下さい!</u> ・傷からの出血がないか確認します。 ・安静度はその都度お知らせします。 出血、しびれ、痛み などがある場合は、我慢せずすぐに看護師にお知らせ下さい。	・採血・心電図・心エコーなどの検査を行うことがあります。	
食事お薬	通常通り	午前検査:朝食食べられません。 午後検査:昼食食べられません。  抗生剤の内服か点滴が始まります。	帰室1時間後:お水、お茶を飲むことができます。 帰室2時間後:食事をとることができます。 ※おにぎり食になっています 	通常通り	・食事やお薬については、パンフレットをお渡しし、説明します。 ・薬剤師による薬の説明があります。 ・わからない事があれば、何でもお聞き下さい。
清潔	通常通り 	通常通り		検査・治療の結果や傷の状態により異なります。 (/ ~)	シャワー (/)  入浴 (/)

- ★お薬が一時中止になる場合があります。お薬名: _____ / _____ ~ 中止します。再開の際はお知らせします。
- ★インスリン・糖尿病治療薬は変更になる場合があります。お薬名: _____
- ★眠れない時、傷や腰が痛い時はお薬を用意しています。お申し出下さい。また、腰痛予防にエアマットを引きます。(不要の際はお申し付けください。)
- ★心カテ室では会話できますので、気分の悪いときは教えて下さい。
- ★重たい物を持ちたり、足を深く曲げたりしないで下さい。洋式トイレの使用をお願いします。



退院日 (/)

再診日 (/)

